

# **Техническое описание модели «БЕНЕДИКТ»**



## СОДЕРЖАНИЕ

Модули, схемы, размеры .....	3
Материалы и комплектующие .....	4
Оборудование .....	4
Отличительные особенности .....	5
Варианты кроя .....	6
Механизм трансформации.....	7
Рекомендации по эксплуатации .....	8
Предупреждения .....	8

# БЕНЕДИКТ

## Модель включает в себя следующие стандартные комплекты и модули :

ПЗО - диван отдельностоящий, механизм трансформации «ПУМА»,  
в комплекте поясничные подушки - 2шт

П2Л - диван левый с механизмом трансформации «ПУМА», в комплекте поясничные подушки - 2шт

П2П - диван правый с механизмом трансформации «ПУМА», в комплекте поясничные подушки - 2шт

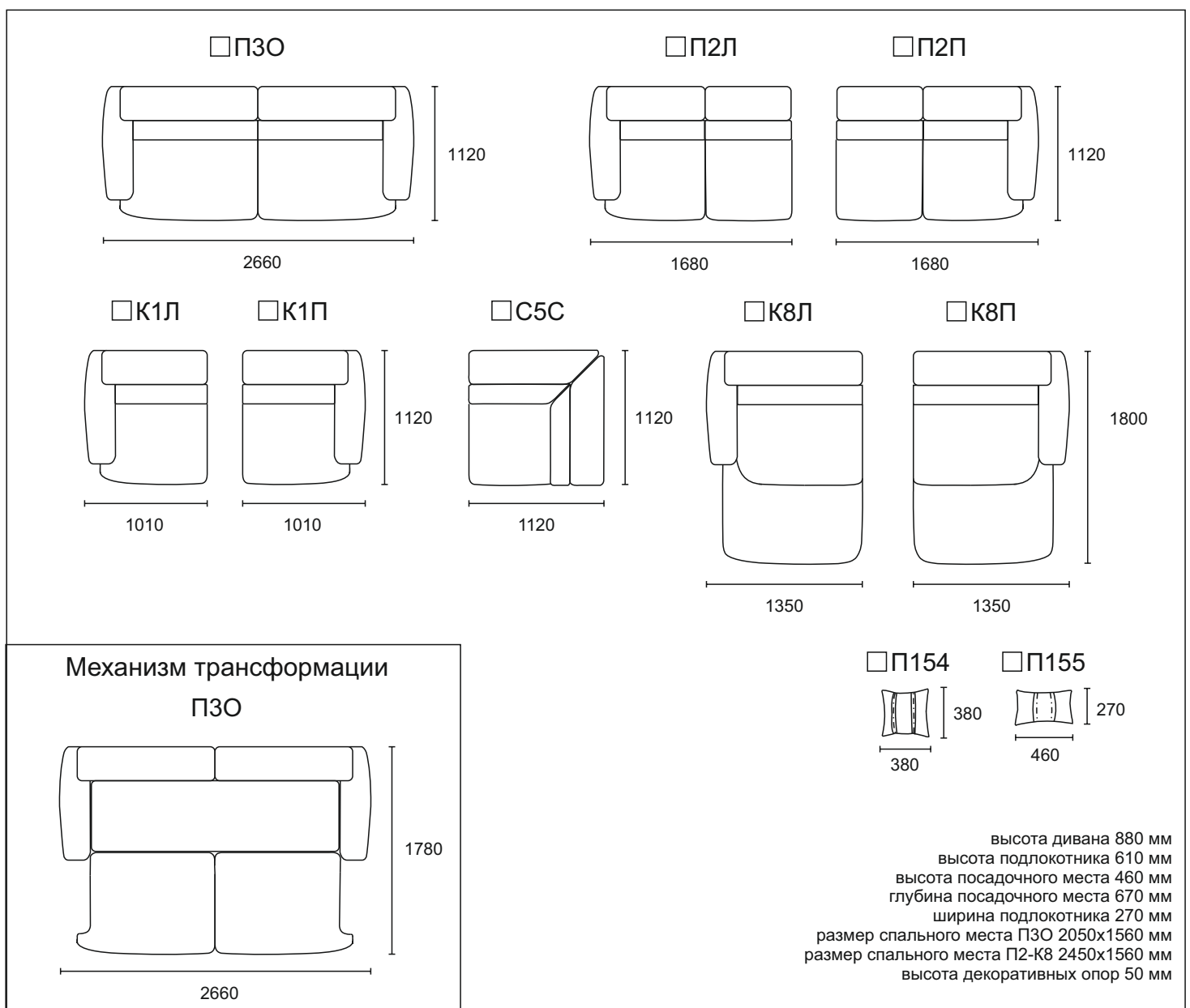
К1Л - кресло левое с подъемным механизмом, с коробом, в комплекте поясничная подушка - 1шт

К1П - кресло правое с подъемным механизмом, с коробом, в комплекте поясничная подушка - 1шт

С5С - кресло угловое, в комплекте поясничные подушки - 2шт

К8Л - шезлонг левый с подъемным механизмом, с коробом, в комплекте поясничная подушка - 1шт

К8П - шезлонг правый с подъемным механизмом, с коробом, в комплекте поясничная подушка - 1шт



Согласно ГОСТ 19917-2014: для мебели, габаритные размеры которой определяются размерами мягкого элемента, предельные отклонения от габаритных размеров не должны превышать +/- 20мм.

Допустимо (в пределах 3 баллов по шкале серых эталонов) отличие оттенка ткани от образца.

Все швы на лицевой поверхности мягких элементов обусловлены художественным решением изделия (п.5.2.7.2 ГОСТ 19917 - 2014).

## БЕНЕДИКТ

### Материалы и комплектующие

Каркас сборный из многослойной 12 мм березовой фанеры (класс эмиссии E1) и МДФ 4 мм. Детали из фанеры сбиваются между собой скобой каркасной ("PREBENA", Германия), на места стыков деталей предварительно наносится клей ПВА для монолитности соединения и предотвращения возникновения скрипов в процессе эксплуатации мебели.

Пружина "змейка" (PREBENA) устанавливается на раму сиденья, посредством специальных клипс, предварительно прибитых к каркасу скобой, под мягкие элементы сиденья, обеспечивая дополнительный комфорт при эксплуатации мебели. Пружина "змейка" покрывается материалом Термовойлок.

Для опоролонивания каркаса используется высокоэластичный ППУ. Предварительно отформованные заготовки ППУ приклеиваются на каркас специальным контактным негорючим клеем для ППУ.

Подушка сиденья представляет собой многослойный сэндвич, состоящий из нескольких слоев ППУ. При пошиве чехла используются нитки GRAL (TKT 20) высокой прочности, состоящие из непрерывных полиэфирных волокон, стойкими к истиранию. Готовый чехол крепится к опоролоненному каркасу мебельными скобами.

Каждая приспинная подушка состоит из нескольких слоев ППУ и слоя полотна Холлотек.. На чехол каждой приспинной подушки внутри настроен Hollcon для дополнительной мягкости.

### Оборудование, которое использует фабрика для изготовления мебели:

1. Раскроечные ножи Hoffman – Германия
2. Швейные машины Dürkopp Adler – Германия и Juki – Япония
3. Форматно- раскроечный станок Altendorf – Германия
4. Кромко- облицовочный станок Homag – Германия
5. Пневмо- инструмент Веа – Германия

# БЕНЕДИКТ


## Отличительные особенности

1. Диван БЕНЕДИКТ - сочетание элегантности и минималистичных решений, названный в честь выдающегося актера Бенедикта Камбербэтча, модель олицетворяет строгость и основательность, объединенные с безупречным вкусом и строгим стилем.
2. Комфортный механизм трансформации спального места на каждый день - "Пума".
3. Подлокотник можно декорировать ремнём из ткани или кожи или сделать без ремня.
4. Размер спального места дивана ПЗО 2050x1560мм.  
Размер спального места П2-К8 2450x1560мм.
5. Диван имеет полноценное спальное место и не требует наличия соседних модулей.  
При формировании спального места дивана на уровне внутреннего блока образуется зазор (30-40 мм с каждой стороны), который обусловлен конструктивными особенностями механизма трансформации.
6. Подушки П154 и П 155 заказываются отдельно. Фигурная отстрочка №6 ~~XXXXXX~~ возможна только на вариантах с кожей или к/заменителем.
7. Подголовники съёмные с механизмом регулировки высоты позволяют перевернуть поясничные подушки, тем самым немного увеличить глубину посадки и высоту подголовника.

## БЕНЕДИКТ

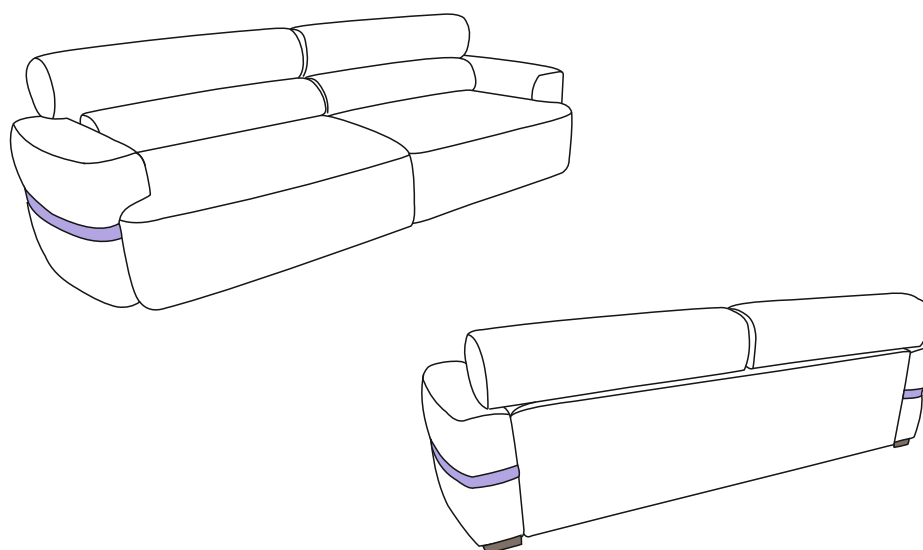
### Варианты кроя

#### Вариант 1



ткань 1 - 100 %

#### Вариант 2




ткань 1 - 95 %  
ткань 2(кожа) - 5%

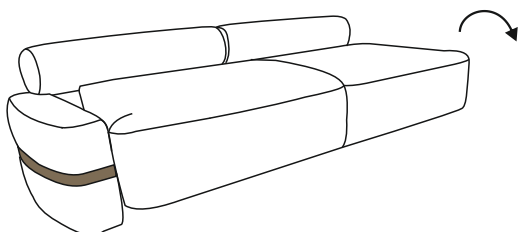

## БЕНЕДИКТ

### Механизм трансформации "ПУМА"


#### Диван - Кровать




1. Снять подушки



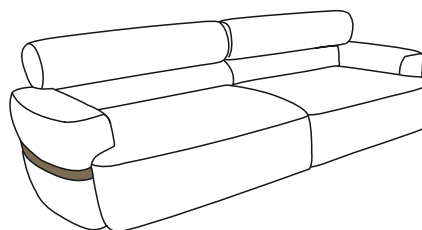
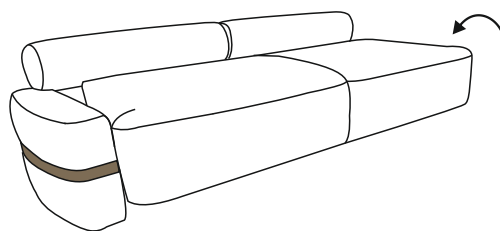
2. Разложить спальное место, подняв сиденье вверх и на себя



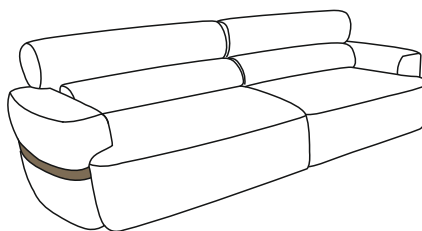
#### Кровать - Диван



1. Сложить спальное место, подняв сиденье вверх и от себя



2. Разложить подушки.



Приятного отдыха!


## Рекомендации по эксплуатации

1. Не располагайте изделие вблизи открытого огня и нагревательных приборов. Нормальная температура воздуха в помещении от +15°C до +28°C.
2. Не используйте изделие в помещениях с повышенной влажностью (бани, бассейны, влажные подвальные помещения). Нормальная относительная влажность в помещении 30 – 80%.
3. Берегите изделие от попадания прямых солнечных лучей.
4. Не рекомендуется помещать на обитые тканью поверхности, горячие и имеющие острые кромки и углы предметы, а так же следует избегать попадания на обивку химически агрессивных веществ (растворители, кислоты, бензин и т.д.).
5. Периодически проверяйте плотность резьбовых соединений. Подтягивайте их при необходимости.
6. Не рекомендуется вставать на изделие, прыгать, подвергать повышенным динамическим нагрузкам, сидеть на подлокотниках, спинках и подголовниках.
7. Для перемещения, диван поднимать целиком! Нельзя тянуть, двигать изделие по полу не поднимая его.

## Предупреждение.

1. Специфический запах новой мебели, как и у других новых вещей, исчезает после первых трёх месяцев эксплуатации. Что бы это произошло быстрее, регулярно проветривайте помещение в котором стоит диван.
2. В течение первых трех месяцев эксплуатации наполнитель из вспененного полиуритана обычно становится мягче, после чего стабилизируется. Этот процесс является совершенно естественным и вызван разрывом пор полиуританного материала при первом присаживании на него. Разрыв пор приводит к небольшому смягчению материала.
3. Мягкость набитых пенополиуританом соседних частей нового дивана, по упомянутой выше причине может естественно отличаться, в зависимости от конкретного использования. Эти различия исчезнут через первые три месяца правильной эксплуатации.
4. В процессе естественной усадки наполнителя и допустимого растяжения обивочного материала в процессе эксплуатации, на чехле могут образовываться небольшие складки. Эти складки не считаются дефектом.
5. В целях улучшения потребительских свойств изделия, производитель оставляет за собой право вносить изменения в конструкцию изделия без дополнительного уведомления.
6. Изделие фактически может незначительно отличаться от изображения в каталоге "O'PRIME" и на сайте [www.orgime.ru](http://www.orgime.ru)
7. При изготовлении чехла мягкой мебели из тканей с ворсом, тканей типа "Relax" и т.п., возможны затруднения при трансформации механизмов и подвижных частей мебели. Данное явление не является производственным браком, а связано с повышенной степенью трения деталей, изготовленных из специфического обивочного материала, друг об друга.
8. Убедительная просьба – доводить до конечного потребителя данную информацию при оформлении заказа.

ООО «МЕБЕЛЬНАЯ ФАБРИКА АПРИОРИ»  
Россия, Саратовская область, г. Энгельс, проспект Химиков, 1.  
Почтовый адрес: 413116, Россия, Саратовская область, г. Энгельс, ОПС - 16, а/я 71.  
Tel./fax: +7 (8453) 71 - 10 - 71  
E - mail: [info@oprime.ru](mailto:info@oprime.ru)  
[www.oprime.ru](http://www.oprime.ru)



O'PRIME