

**Техническое описание  
модели  
«ПАЗЛ/ ПАЗЛ ЛЮКС»**



## СОДЕРЖАНИЕ

Модули, схемы, размеры .....	3
Материалы и комплектующие .....	7
Оборудование .....	7
Отличительные особенности .....	8
Варианты кроя .....	9
Рекомендации по эксплуатации .....	10
Предупреждения .....	10

# ПАЗЛ

## Модель включает в себя следующие изделия мебели:

T1O - кресло отдельностоящее с механизмом «Тик-Так», с коробом  
 T12Л - кресло левое с механизмом «Тик-Так», с коробом  
 T12П - кресло правое с механизмом «Тик-Так», с коробом  
 T2O - диван отдельностоящий с механизмом «Тик-Так», с коробом  
 T22Л - диван левый с механизмом «Тик-Так», с коробом  
 T22П - диван правый с механизмом «Тик-Так», с коробом  
 T7Л - диван левый с механизмом «Тик-Так», с коробом  
 T7П - диван правый с механизмом «Тик-Так», с коробом  
 A1O(h720) - кресло отдельностоящее  
 A2O(h720) - диван отдельностоящий  
 A7Л(h720) - диван левый  
 A7П(h720) - диван правый  
 A11Л(h720) - кресло левое  
 A11П(h720) - кресло правое  
 A112Л(h720) - кресло левое  
 A112П(h720) - кресло правое  
 A12O(h720) - кресло отдельностоящее  
 C5C(h720) - кресло угловое  
 A21O(h720) - диван отдельностоящий  
 A72Л(h720) - диван левый  
 A72П(h720) - диван правый  
 A1O(h580) - кресло отдельностоящее  
 A2O(h580) - диван отдельностоящий  
 A7Л(h580) - диван левый  
 A7П(h580) - диван правый  
 A11Л(h580) - кресло левое  
 A11П(h580) - кресло правое  
 A112Л(h580) - кресло левое  
 A112П(h580) - кресло правое  
 A12O(h580) - кресло отдельностоящее  
 C5C(h580) - кресло угловое  
 A21O(h580) - диван отдельностоящий  
 A72Л(h580) - диван левый  
 A72П(h580) - диван правый  
 A6O(h720) - шезлонг отдельностоящий  
 A6O(h580) - шезлонг отдельностоящий  
 A61Л(h720) - шезлонг левый  
 A61П(h720) - шезлонг правый  
 A61Л(h580) - шезлонг левый  
 A61П(h580) - шезлонг правый  
 A11O(h720) - кресло отдельностоящее  
 A11O(h580) - кресло отдельностоящее  
 A111O(h720) - кресло отдельностоящее  
 A9O - пуф отдельностоящий  
 A91O - пуф отдельностоящий  
 A7O - пуф отдельностоящий  
 A71O - пуф отдельностоящий  
 A71C - тумба большая  
 A71CД - тумба большая (столешница - шпон ясеня)  
 A7C - тумба малая  
 A7CД - тумба малая (столешница - шпон ясеня)  
 A4Л - подлокотник левый  
 A4П - подлокотник правый  
 A41Л - подлокотник левый  
 A41П - подлокотник правый  
 A9Л - пуф левый  
 A9П - пуф правый  
 ПП2 - передвижная подушка

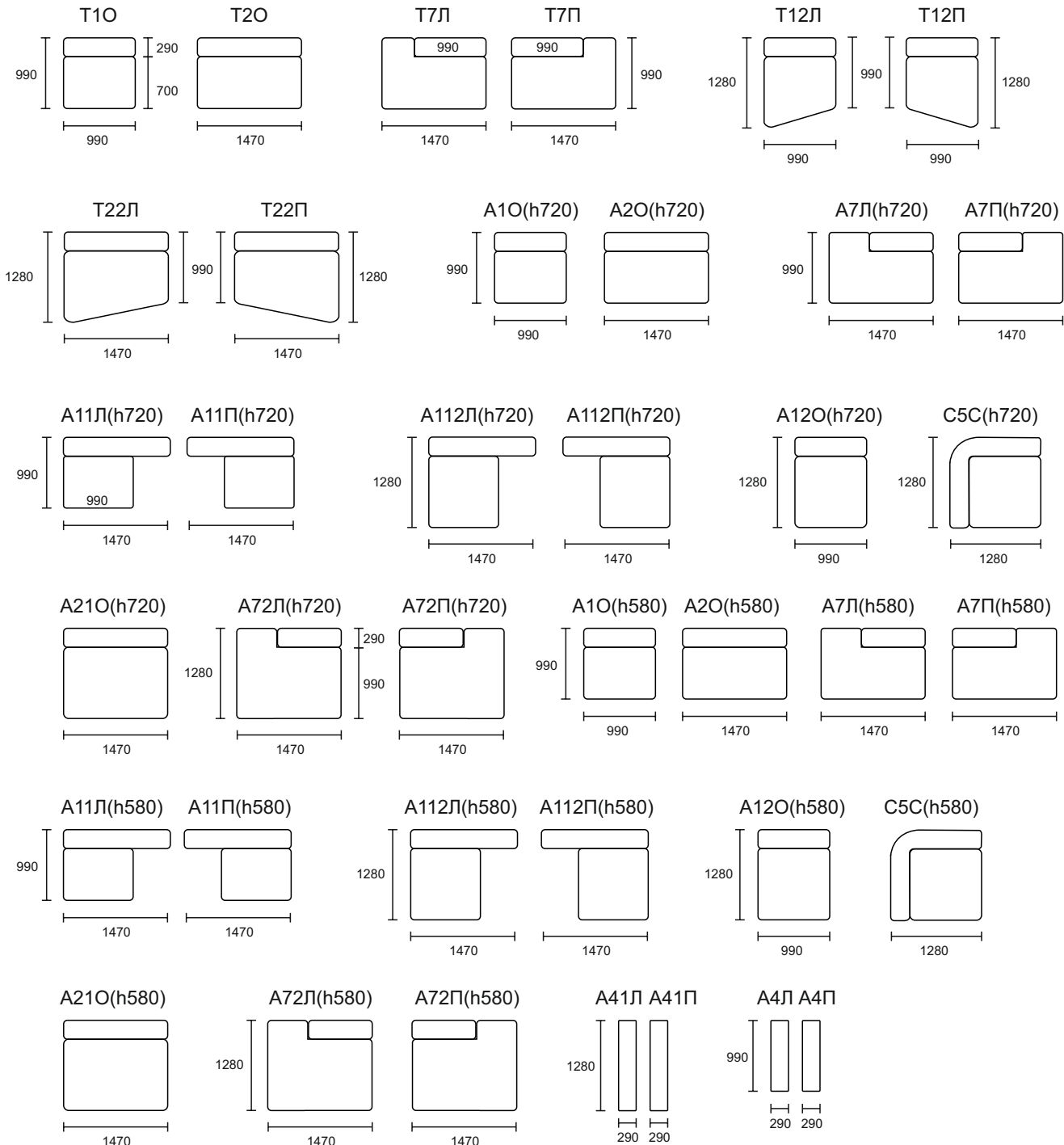
Согласно ГОСТ 19917-2014: для мебели, габаритные размеры которой определяются размерами мягкого элемента, предельные отклонения от габаритных размеров не должны превышать +/- 20мм.

Допустимо (в пределах 3 баллов по шкале серых эталонов) отличие оттенка ткани от образца.

Все швы на лицевой поверхности мягких элементов обусловлены художественным решением изделия (п.5.2.7.2 ГОСТ 19917 - 2014).

# ПАЗЛ

**Модель включает в себя следующие изделия мебели:**



высота Т1О, Т2О, Т7Л/П, Т12Л/П, Т22Л/П 720мм  
 высота посадочного места 400мм  
 высота подлокотника 580мм  
 высота А71С, А71СД, А7С, А7СД 500мм  
 толщина подушки П122 170мм  
 высота подушки ПП2 310мм

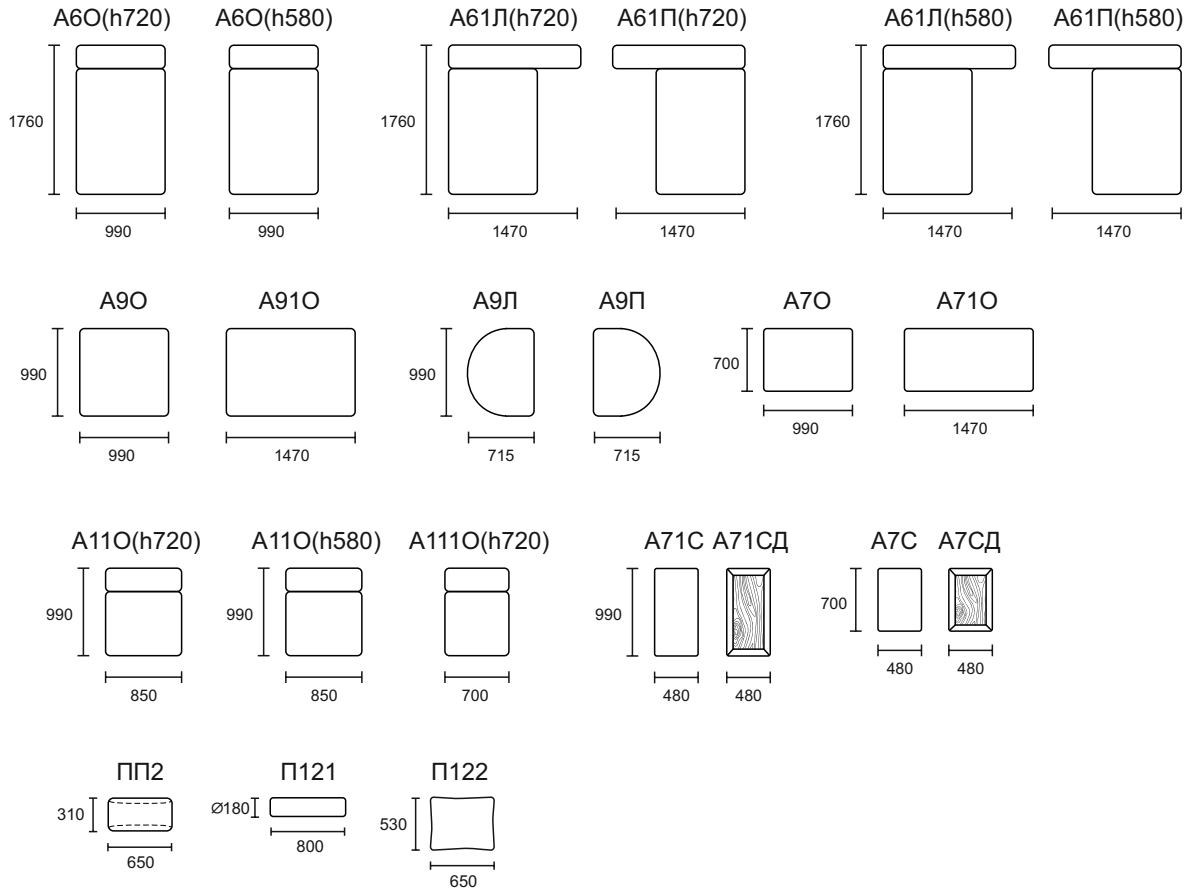
Согласно ГОСТ 19917-2014: для мебели, габаритные размеры которой определяются размерами мягкого элемента, предельные отклонения от габаритных размеров не должны превышать +/- 20мм.

Допустимо (в пределах 3 баллов по шкале серых эталонов) отличие оттенка ткани от образца.

Все швы на лицевой поверхности мягких элементов обусловлены художественным решением изделия (п.5.2.7.2 ГОСТ 19917 - 2014).

# ПАЗЛ

**Модель включает в себя следующие изделия мебели:**



Согласно ГОСТ 19917-2014: для мебели, габаритные размеры которой определяются размерами мягкого элемента, предельные отклонения от габаритных размеров не должны превышать +/- 20мм.

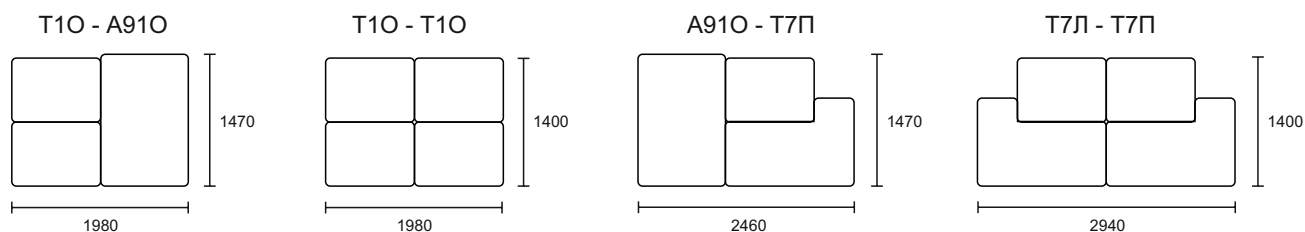
Допустимо (в пределах 3 баллов по шкале серых эталонов) отличие оттенка ткани от образца.

Все швы на лицевой поверхности мягких элементов обусловлены художественным решением изделия (п.5.2.7.2 ГОСТ 19917 - 2014).

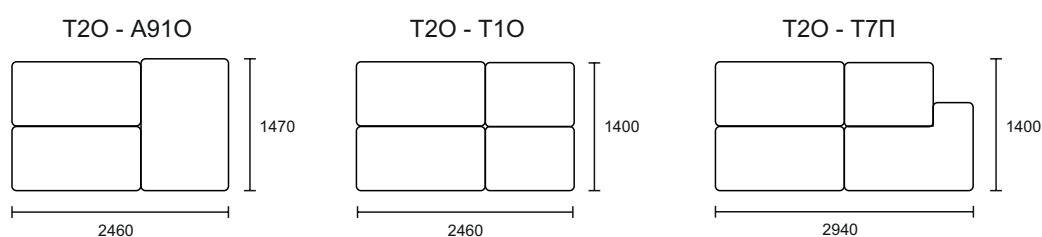
## ПАЗЛ

### Варианты организации спального места

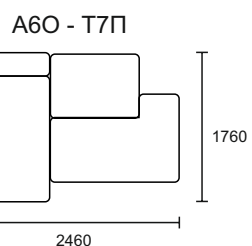
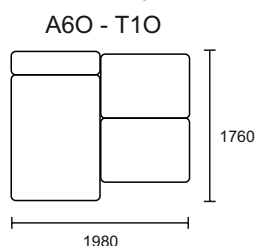
Размер спального места 1400x1980мм



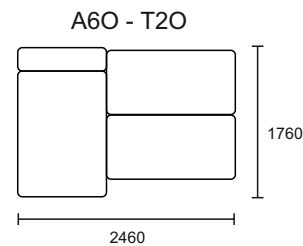
Размер спального места 1400x2460мм



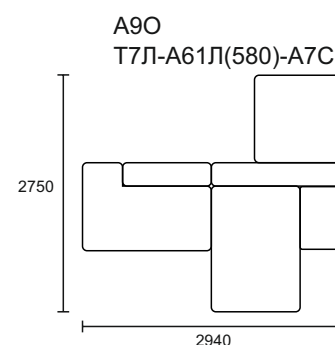
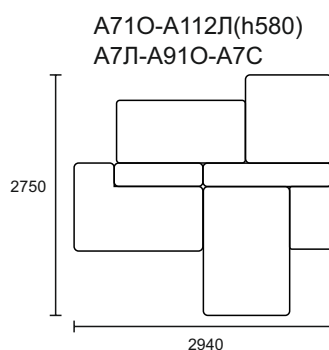
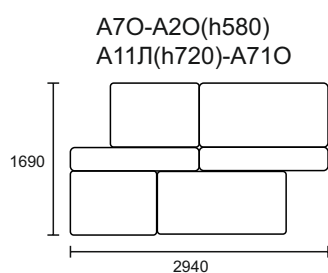
Размер спального места 1180x1980мм



Размер спального места 1180x2460мм



### Примеры реверсивного расположения



Согласно ГОСТ 19917-2014: для мебели, габаритные размеры которой определяются размерами мягкого элемента, предельные отклонения от габаритных размеров не должны превышать +/- 20мм.  
Допустимо (в пределах 3 баллов по шкале серых эталонов) отличие оттенка ткани от образца.  
Все швы на лицевой поверхности мягких элементов обусловлены художественным решением изделия (п.5.2.7.2 ГОСТ 19917 - 2014).

## ПАЗЛ

### **Материалы и комплектующие**

Каркас сборный из многослойной березовой фанеры (класс эмиссии E1) и МДФ 4 мм. Детали из фанеры сбиваются между собой скобой каркасной ("PREBENA" Германия), на места стыков деталей предварительно наносится клей ПВА для монолитности соединения и предотвращения возникновения скрипов в процессе эксплуатации мебели.

Лента мебельная крепится к собранной раме сидения мебельными скобами и покрывается термовойлоком, для опоролонивания каркаса используется высокоэластичный ППУ. Предварительно отформованные заготовки ППУ приклеиваются на каркас специальным контактным негорючим клеем для ППУ.

Подушка сидения многослойная состоит из:

1. Независимый пружинный блок,
2. Высокоэластичный ППУ марки HS 3530,
3. Высокоэластичный ППУ марки ST 2536,
4. Синтетическое волокно "HOLLCON".

При пошиве чехла используются нитки GRAL (TKT 20) высокой прочности, состоящие из непрерывных полиэфирных волокон, стойкими к истиранию.

Готовый чехол крепится к опоролоненному каркасу мебельными скобами.

Важно! Соединение изделий мебели с механизмом «Тик-Так» с другими изделиями мебели осуществляется с помощью специальной пластины из металла и мебельных винтов.

### **Оборудование, которое использует фабрика для изготовления мебели:**

1. Раскроечные ножи Hoffman – Германия
2. Швейные машины Dürkopp Adler – Германия и Juki – Япония
3. Форматно- раскроечный станок Altendorf – Германия
4. Кромко- облицовочный станок Homag – Германия
5. Пневмо- инструмент Веа – Германия

# ПАЗЛ


## Отличительные особенности

1. Единичные изделия мягкой мебели различных типоразмеров с возможностью вариативного создания из них группы изделий мебели (гарнитур мебели).
2. **Модель ПАЗЛ предопределяет использование тканей, технология производства которых не требует соблюдения рисунка (у принтовых тканей). При перестановке элементов гарнитура в ворсовых тканях цвет может меняться в зависимости от попадания солнечных лучей или взгляда из тени.**
3. В подушках сидений ПАЗЛ принцип многослойного «сэндвича», состоящего из ленты мебельной с процентом растяжения от 5% до 40%, термовойлока, независимого пружинного блока, высокоэластичного пенополиуретана различных плотностей, нетканного материала «Hollcon».
4. В подушках сидений ПАЗЛ ЛЮКС совершенно иной «сэндвич», включающий в себя пружину - змейку, покрытую спанбондом; высокоэластичный пенополиуритан различных плотностей; вязкоэластичный пенополиуретан с эффектом памяти; «Hollcon».
5. Изделия мягкой мебели имеют различную глубину посадки и различные высоты спинок, поэтому могут дополняться подушками и валиками (опционально).
6. Спальное место формируется при соседстве двух изделий с механизмом «Тик-так» (например Т1О-Т1О, Т1О-Т7П и т.д.) или одного изделия с механизмом «Тик-Так» и соседнего изделия.
7. Изделия с механизмом «Тик-Так» не могут использоваться в гарнитурах мебели с реверсивным расположением изделий. В противном случае их функционал будет ограничен.
8. Изделия мебели с механизмом «Тик-Так» соединяются между собой и соседними изделиями с помощью специальной пластины из металла и винтов.
9. Соединение изделий между собой посредством фиксатора ST-20 и его аналогов.
10. Соединение подлокотника А4Л(П) и А41Л(П) с изделиями мебели с помощью специальной пластины из металла и винтов.
11. Тумбы имеют высоту отличную от высоты посадки остальных изделий мебели.
12. Спинки на всех изделиях можно снять, открутив гайки для облегчения заноса в сложные места и узкие проемы.
13. Два варианта мягкости сидений. ПАЗЛ имеет стандартную мягкость, ПАЗЛ ЛЮКС имеет повышенную мягкость и комфорт, за счёт применения ППУ с эффектом памяти.

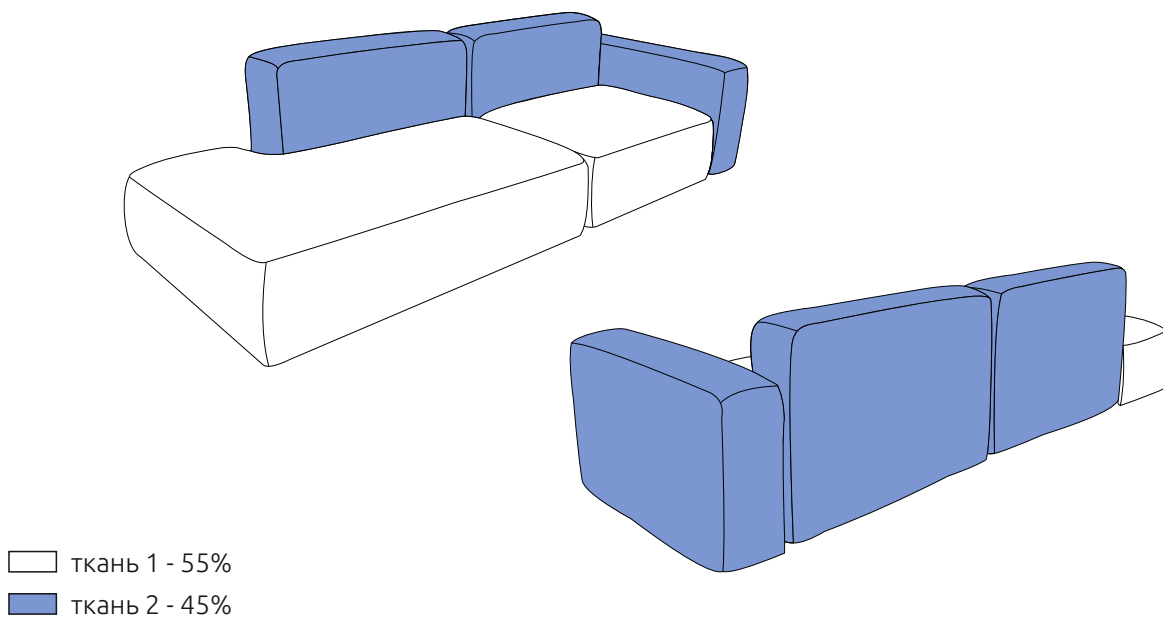
## ПАЗЛ

### Варианты кроя

ВАРИАНТ 1



ВАРИАНТ 2



## Рекомендации по эксплуатации

1. Не располагайте изделие вблизи открытого огня и нагревательных приборов. Нормальная температура воздуха в помещении от +15°C до +28°C.
2. Не используйте изделие в помещениях с повышенной влажностью (бани, бассейны, влажные подвальные помещения). Нормальная относительная влажность в помещении 30 – 80%.
3. Берегите изделие от попадания прямых солнечных лучей.
4. Не рекомендуется помещать на обитые тканью поверхности, горячие и имеющие острые кромки и углы предметы, а так же следует избегать попадания на обивку химически агрессивных веществ (растворители, кислоты, бензин и т.д.).
5. Периодически проверяйте плотность резьбовых соединений. Подтягивайте их при необходимости.
6. Не рекомендуется вставать на изделие, прыгать, подвергать повышенным динамическим нагрузкам, сидеть на подлокотниках, спинках и подголовниках.
7. Для перемещения, диван поднимать целиком! Нельзя тянуть, двигать изделие по полу не поднимая его.

## Предупреждение.

1. Специфический запах новой мебели, как и у других новых вещей, исчезает после первых трёх месяцев эксплуатации. Что бы это произошло быстрее, регулярно проветривайте помещение в котором стоит диван.
2. В течение первых трех месяцев эксплуатации наполнитель из вспененного полиуретана обычно становится мягче, после чего стабилизируется. Этот процесс является совершенно естественным и вызван разрывом пор полиуретанного материала при первом присаживании на него. Разрыв пор приводит к небольшому смягчению материала.
3. Мягкость набитых пенополиуретаном соседних частей нового дивана, по упомянутой выше причине может естественно отличаться, в зависимости от конкретного использования. Эти различия исчезнут через первые три месяца правильной эксплуатации.
4. В процессе естественной усадки наполнителя и допустимого растяжения обивочного материала в процессе эксплуатации, на чехле могут образовываться небольшие складки. Эти складки не считаются дефектом.
5. В целях улучшения потребительских свойств изделия, производитель оставляет за собой право вносить изменения в конструкцию изделия без дополнительного уведомления.
6. Изделие фактически может незначительно отличаться от изображения в каталоге "O'PRIME" и на сайте [www.orgime.ru](http://www.orgime.ru)
7. При изготовлении чехла мягкой мебели из тканей с ворсом, тканей типа "Relax" и т.п., возможны затруднения при трансформации механизмов и подвижных частей мебели. Данное явление не является производственным браком, а связано с повышенной степенью трения деталей, изготовленных из специфического обивочного материала, друг об друга.
8. Убедительная просьба – доводить до конечного потребителя данную информацию при оформлении заказа.

ООО «МЕБЕЛЬНАЯ ФАБРИКА АПРИОРИ»  
Россия, Саратовская область, г. Энгельс, проспект Химиков, 1.  
Почтовый адрес: 413116, Россия, Саратовская область, г. Энгельс, ОПС - 16, а/я 71.  
Tel./fax: +7 (8453) 71 - 10 - 71  
E - mail: [info@oprime.ru](mailto:info@oprime.ru)  
[www.oprime.ru](http://www.oprime.ru)

