

Техническое описание модели «ТАКО»



СОДЕРЖАНИЕ

| | |
|------------------------------------|---|
| Модули, схемы, размеры | 3 |
| Материалы и комплектующие | 4 |
| Оборудование | 4 |
| Отличительные особенности | 5 |
| Варианты кроя | 6 |
| Рекомендации по эксплуатации | 7 |
| Предупреждения | 7 |

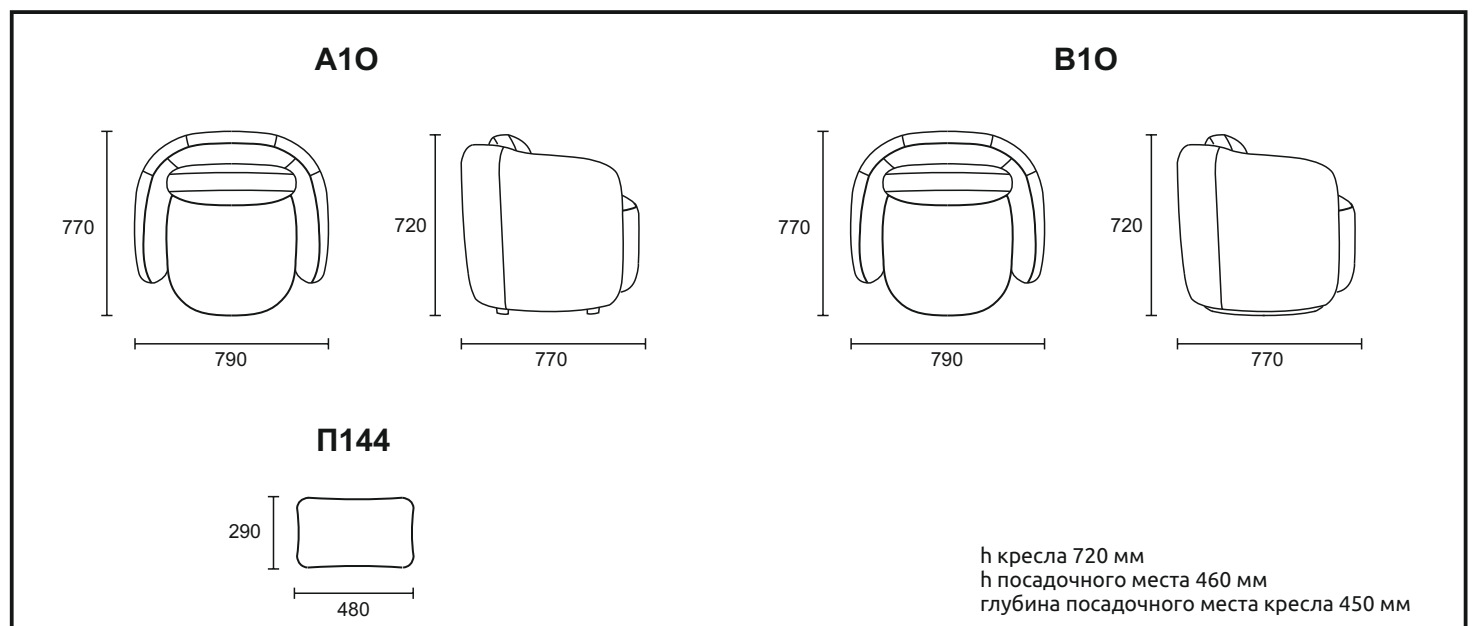
ТАКО

Модель включает в себя следующие модули:

A10 кресло отдельностоящее, в комплект входит поясничная подушка П144 - 1 шт

B10 кресло отдельностоящее, на поворотном основании,
в комплект входит поясничная подушка П144 - 1 шт

Статическая нагрузка на посадочное место 110кг



Согласно ГОСТ 19917-2014: для мебели, габаритные размеры которой определяются размерами мягкого элемента, предельные отклонения от габаритных размеров не должны превышать +/- 20мм.

Допустимо (в пределах 3 баллов по шкале серых эталонов) отличие оттенка ткани от образца.

Все швы на лицевой поверхности мягких элементов обусловлены художественным решением изделия (п.5.2.7.2 ГОСТ 19917 -2014).

ТАКО

Материалы и комплектующие

Каркас из многослойной березовой фанеры (класс эмиссии E1). Детали сбиваются между собой скобой каркасной ("PREBENA", Германия), на места стыков деталей предварительно наносится клей ПВА для монолитности соединения и предотвращения возникновения скрипов в процессе эксплуатации мебели.

На раму сиденья устанавливаются эластичные мебельные ремни.

Для опоролонивания каркаса используется высокоэластичный ППУ. Предварительно отформованные заготовки ППУ приклеиваются на каркас специальным контактным негорючим клеем для ППУ.

Подушка сиденья представляет собой многослойный сэндвич, состоящий из нескольких слоев ППУ и слоя полотна Hollcon.

При пошиве чехла используются нитки GRAL (TKT 20) высокой прочности, состоящие из непрерывных полиэфирных волокон, стойкими к истиранию.

Готовый чехол крепится к опоролоненному каркасу мебельными скобами.

Оборудование, которое использует фабрика для изготовления мебели:

1. Раскройные ножи Hoffman – Германия
2. Швейные машины Dürkopp Adler – Германия и Juki – Япония
3. Форматно- раскройный станок Altendorf – Германия
4. Кромко- облицовочный станок Homag – Германия
5. Пневмо- инструмент Веа – Германия

ТАКО

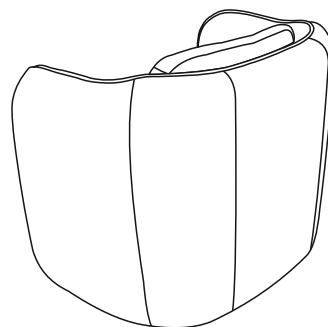
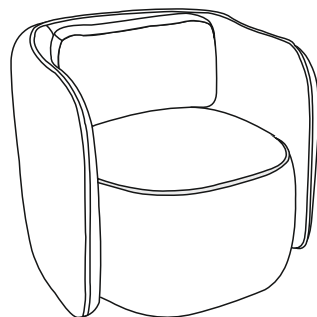
Отличительные особенности

1. Уютное небольшое кресло, органично впишется в любой интерьер и не займёт много места.
2. Каркас кресла изготовлен из фанеры. Покрыт слоем ППУ и объёмного нетканого материала «HOLLCON»
3. На раме основания применяются эластичные мебельные ремни (Италия).
4. Подушка сиденья изготовлена из нескольких слоёв высокоэластичного ППУ разной плотности. Сверху слой объёмного нетканого материала «HOLLCON».
5. Кресло В10 имеет поворотное основание.
6. Кресло А10 на опорах с силиконовыми подпятниками.
7. Плавные формы кресла “ТАКО”, подчёркивает тонкий кант.

ТАКО

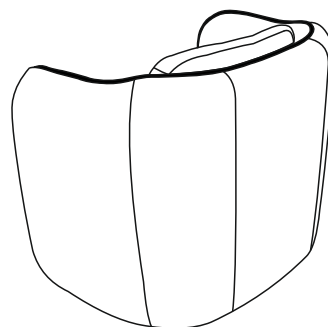

Варианты кроя

Вариант 1



□ ткань 1-100%

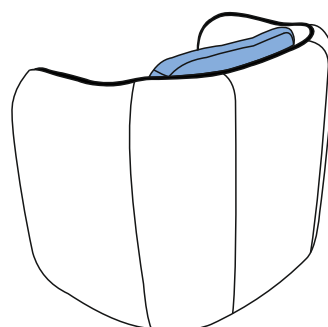
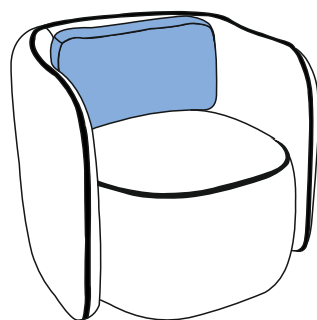
Вариант 2



□ ткань 1- 95%

■ ткань 2 (КАНТ) - 5%

Вариант 3



□ ткань 1- 80%

■ ткань 2- 15%

■ ткань 3 (КАНТ) - 5%

Рекомендации по эксплуатации

1. Не располагайте изделие вблизи открытого огня и нагревательных приборов. Нормальная температура воздуха в помещении от +15°C до +28°C.
2. Не используйте изделие в помещениях с повышенной влажностью (бани, бассейны, влажные подвальные помещения). Нормальная относительная влажность в помещении 30 – 80%.
3. Берегите изделие от попадания прямых солнечных лучей.
4. Не рекомендуется помещать на обитые тканью поверхности, горячие и имеющие острые кромки и углы предметы, а так же следует избегать попадания на обивку химически агрессивных веществ (растворители, кислоты, бензин и т.д.).
5. Не рекомендуется вставать на изделие, прыгать, подвергать повышенным динамическим нагрузкам, сидеть на спинке кресла.
6. Для перемещения, кресло поднимать целиком! Нельзя тянуть, двигать изделие по полу не поднимая его.

Предупреждение.

1. Специфический запах новой мебели, как и у других новых вещей, исчезает после первых трёх месяцев эксплуатации. Что бы это произошло быстрее, регулярно проветривайте помещение в котором стоит мягкая мебель.
2. В течение первых трех месяцев эксплуатации наполнитель из вспененного полиуритана обычно становится мягче, после чего стабилизируется. Этот процесс является совершенно естественным и вызван разрывом пор полиуританного материала при первом присаживании на него. Разрыв пор приводит к небольшому смягчению материала.
3. В процессе естественной усадки наполнителя и допустимого растяжения обивочного материала в процессе эксплуатации, на чехле могут образовываться небольшие складки. Эти складки не считаются дефектом.
4. В целях улучшения потребительских свойств изделия, производитель оставляет за собой право вносить изменения в конструкцию изделия без дополнительного уведомления.
5. Изделие фактически может незначительно отличаться от изображения в каталоге "O'PRIME" и на сайте www.orgime.ru
6. Убедительная просьба – доводить до конечного потребителя данную информацию при оформлении заказа.

ООО «МЕБЕЛЬНАЯ ФАБРИКА АПРИОРИ»
Россия, Саратовская область, г. Энгельс, проспект Химиков, 1.
Почтовый адрес: 413116, Россия, Саратовская область, г. Энгельс, ОПС - 16, а/я 71.
Tel./fax: +7 (8453) 71 - 10 - 71
E - mail: info@oprime.ru
www.oprime.ru

